



**bedatime<sup>®</sup>.MOBI**

**Leistungsbeschreibung**



## Allgemein

Arbeitszeiten werden in der Regel mittels Buchung mit einem Ausweismedium an einem stationären Terminal oder per Mausklick an dem eigenen PC erfasst. Diese beiden Erfassungsmöglichkeiten finden ortsgebunden an einem festen Arbeitsplatz statt. Oftmals stellt sich heute die Anforderung, an ortsungebundenen, wechselnden Plätzen Arbeitszeiten zu erfassen.

bedatime®.MOBI bietet die Möglichkeit, mittels eines mobilen Gerätes Arbeitszeiten ortsunabhängig mobil zu erfassen.

bedatime®.MOBI ist als Web-APP ausgeführt. Das bedeutet, es muss nicht installiert oder über einen APP-Store erworben werden. Der Aufruf ist mit den Browsern aktueller Smartphones aller Hersteller möglich. Mit der Erstellung einer Verknüpfung auf dem Home-Bildschirm ist die Web-APP jederzeit schnell im Zugriff.



Für bedatime®.MOBI wird keine spezielle Infrastruktur benötigt. Wir stellen bedatime®.MOBI als Dienst im Internet bereit. Das Smartphone erkennt den Benutzer und nimmt dessen Buchungen entgegen. Parallel dazu fragt die lokale bedatime® Installation regelmäßig auf dem bedatime®.MOBI-Server nach, ob neue Buchungen vorhanden sind. Da dies über Standard-Protokolle läuft, müssen keine neuen Ports geöffnet werden. Ihr Netzwerk bleibt sicher.

Die abgesetzten Buchungen werden sofort über das mobile Internet zum bedatime®.MOBI-Server übertragen. Die Synchronisation mit der bedatime Datenbank erfolgt nach selbst definierbaren Intervallen von mindestens einer Minute.


Die Datenübertragung zwischen dem mobilen Endgerät und der lokalen bedatime-Datenbank erfolgt Ende-zu-Ende-verschlüsselt.

Buchungen können auch erfasst werden, wenn gerade keine Verbindung zum Internet besteht. Diese werden dann in der Applikation gespeichert und mit der nächsten Online-Buchung mitgesendet. Es ist auch möglich, diese manuell zu senden.



## Einrichtung

bedatime®.MOBI ist ein Service, der pro User und pro Nutzungsmonat abgerechnet wird. Die serverseitige Freischaltung erfolgt durch Ihren Servicepartner. Die Personen, die bei Ihnen den mobilen Service nutzen können, bestimmen Sie selbst.



Die lokale Einrichtung ist einfach: Nach Freischaltung erhält der Nutzer eine E-Mail mit dem Anmeldezertifikat. Nach dem Start in einem beliebigen (Smartphone-) Browser wird die Web-APP ausgeführt. Empfohlen ist die Erstellung einer Verknüpfung auf dem Home-Bildschirm zum schnelleren Zugriff. Nach einmaliger Authentifizierung ist die Bedienung ohne weitere Kennworteingaben möglich (abhängig von den Datenschutzeinstellungen des verwendeten Browsers).

Bitte beachten Sie, dass für den Betrieb jeder Nutzer eine E-Mailadresse für die Einrichtung der Authentifizierung benötigt.

Bei jeder Buchung ist die Abfrage des aktuellen Standorts möglich. Die Nutzung dieser Funktion ist einstellbar und ist datenschutzrechtlich im Unternehmen abzuklären.

Jede abgesetzte Buchung wird sofort über das mobile Internet zum Applikationsserver übertragen. Die Synchronisation mit der bedatime Datenbank erfolgt nach

minutengenau definierbaren Intervallen.

Die Funktionen sind frei konfigurierbar und können auf mehrere Seiten verteilt werden. Das Layout passt sich an das Webterminal in bedatime.WORKFLOW an. Das Erscheinungsbild ist einstellbar in hell oder dunkel, auch eine automatische Anpassung über das Betriebssystem ist möglich.

bedatime®.MOBI funktioniert auch ohne Netzwerkverbindung. In diesem Fall werden die erfassten Daten in der Applikation (Browsersession) gespeichert und mit der nächsten Online-Buchung automatisch mitgesendet oder können manuell abgegeben werden. Kundendaten und Passwörter lassen sich direkt im Client ändern.

Das System ist in mehreren Sprachen verfügbar.



## Funktionen

### Buchungen

Alle Buchungsarten der Zeiterfassung können als eigene Taste dargestellt und mit der entsprechenden Stundenart verbunden werden

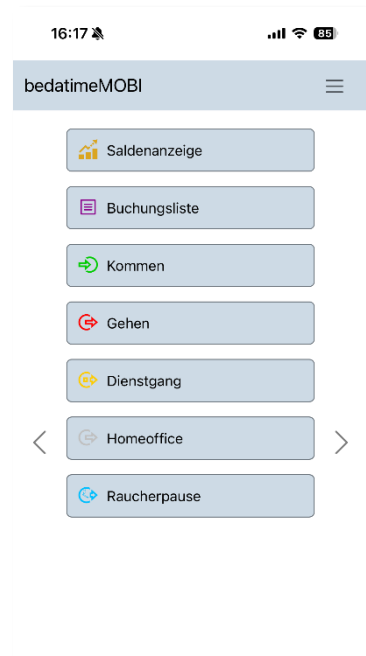
Die gesamte Oberfläche ist benutzerfreundlich und intuitiv gestaltet. Die Tasten sind mit sprechenden Piktogrammen und der Bezeichnung der Stundenart beschriftet.

Durch Betätigen eines Buttons wird die entsprechende Funktion ausgelöst.

Um Buchungsfehler zu vermeiden, kann eine Abfrage zur Bestätigung der Buchung eingerichtet werden.

Die Buchung selbst wird dann ebenfalls bestätigt.

Die Abbildung rechts zeigt die Buchungsarten „Kommen, Gehen, Dienstgang, Homeoffice und Raucherpause“.



### Abfragen

Alle getätigten Buchungen sind in einer Buchungsübersicht aufgelistet. Dort ist auch zu sehen, ob die Buchung erfolgreich zu dem zentralen System übertragen wurde.

Auch die aktuellen Salden können, wie an einem Terminal, abgefragt werden. Hier sind beliebige Zeitkonten und die aktuelle Urlaubsübersicht einzusehen.

Stand: 18.01.2024		
GZ	Gleitzeit	3:00 Stunden
<b>Urlaub 2024</b>		
	Jahresurlaub	30,0 Tage
	+ Zusatzurlaub	0,0 Tage
	+ Resturlaub aus Vorjahr	0,0 Tage
	- Verfallener Urlaub	0,0 Tage
	= Gesamturlaub	30,0 Tage
	- Genommener Urlaub	0,0 Tage
	= Resturlaub	30,0 Tage
	- Geplanter Urlaub	2,0 Tage
	= Verfügbarer Urlaub	28,0 Tage

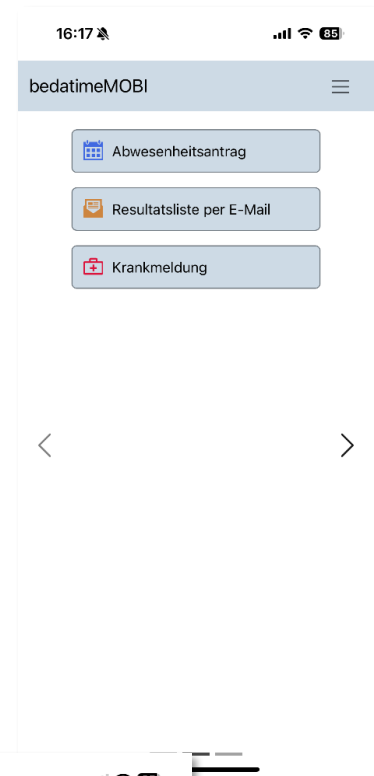


## Abwesenheitsantrag

Eine der Hauptfunktionen von bedatime®.WORKFLOW ist die Möglichkeit, einen Abwesenheitsantrag, zum Beispiel einen Urlaubsantrag, zu stellen. Diese Funktion kann auch mobil über bedatime®.MOBI durchgeführt werden.

Die Funktion ist vergleichbar zu bedatime®.WORKFLOW implementiert. Es wird der geplante Zeitraum angegeben und die Abwesenheit – ganzer oder halber Tag – ausgewählt.

Mit dem Infobutton lässt sich zuvor noch der verfügbare Urlaub prüfen. Dann noch abschicken und der Antrag läuft in den Genehmigungsablauf.



## Resultatsliste

Die monatliche Übersicht – die Resultatsliste - ist auch mobil verfügbar. Mit Auswahl der Funktion wird die eigene Liste zugeschickt.

Folgende Auswahlmöglichkeiten sind vorhanden:

- Für mich selbst oder andere Personen
- Auswahl der Abrechnungsperiode
- Vergabe eines individuellen Passworts

Da die Liste personenbezogene Daten enthält wird das PDF mit einem Passwort versehen. Dieses kann der Mitarbeiter einstellen oder es kann beim Auslösen des Versands eingegeben werden.





## Krankmeldung

Krankmeldungen können einfach über bedatime®.MOBI im System erfolgen.

Dazu kann ich mich selbst oder andere nur heute oder an mehreren Tagen krankmelden. Die Krankheit wird mit eigener Abwesenheitsart eingetragen, um eine Auswertung zu vereinfachen. Mit dem Modul bedatime.eAU kann dann direkt eine elektronische Arbeitsunfähigkeitsbescheinigung abgerufen werden.

16:18 📶 85

← Krankmeldung

Mich Selbst

Person

Keine Person ausgewählt X >

Von Datum

19.01.2024

Bis Datum

19.01.2024

Krank melden

X Abbrechen